

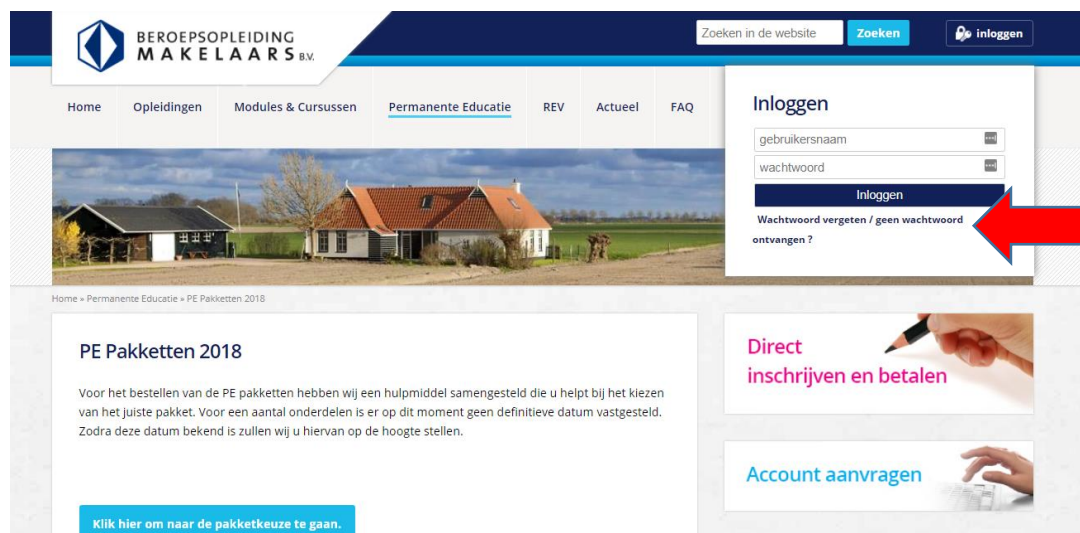
Inloggen voor het bestellen van een PE-pakket

Om een PE-pakket te bestellen, moet u ingelogd zijn. Bent u uw gebruikersnaam en wachtwoord vergeten, dan kunt u deze opnieuw instellen met behulp van uw debiteurennummer. Uw debiteurennummer is opgenomen in de mailing met informatie over de PE pakketten 2018. Hebt u nog geen debiteurennummer, dan kunt u een account aanmaken.

Hieronder leest u de stappen voor het resetten van uw account in geval u **(1)** uw gebruikersnaam en wachtwoord bent vergeten, en **(2)** u nog geen account hebt en een account wilt aanmaken.

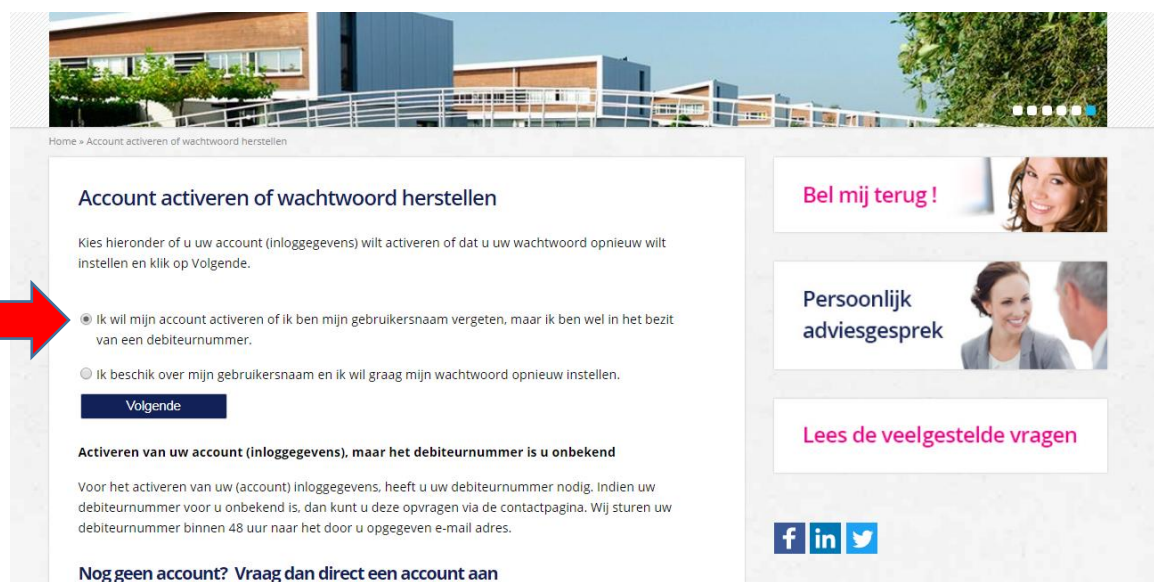
1 Gebruikersnaam en Wachtwoord vergeten

→ Ga naar www.makelaarsopleidingen.nl en klik rechtsboven op *inloggen*. Klik hierna op *'Wachtwoord vergeten/geen wachtwoord ontvangen'*.



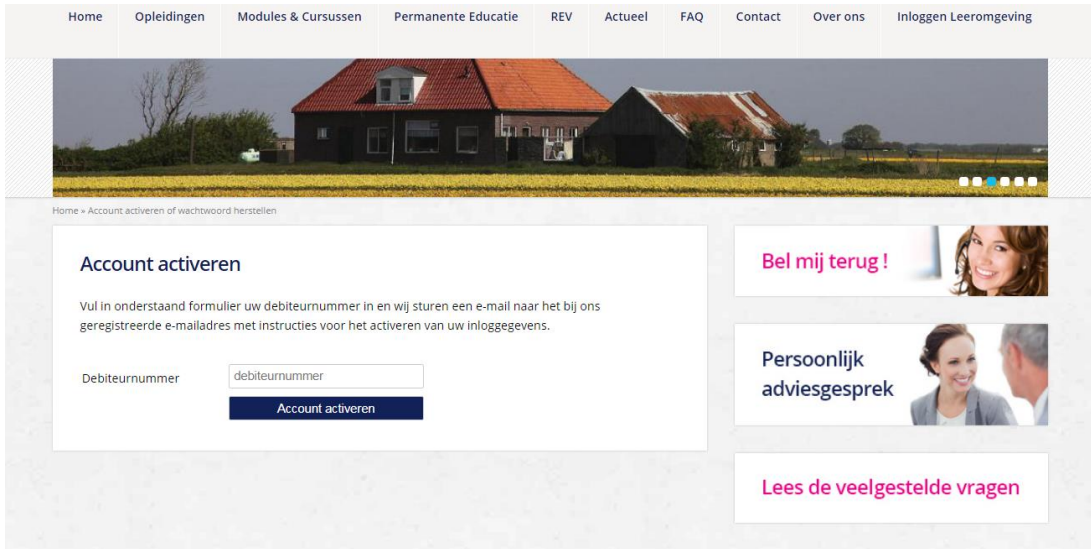
The screenshot shows the website header with the logo and navigation menu. The 'Inloggen' button is highlighted with a red arrow. Below the login form, there is a link for 'Wachtwoord vergeten / geen wachtwoord ontvangen?' which is also highlighted with a red arrow.

→ **Vink aan: 'Ik wil mijn account activeren of ik ben mijn gebruikersnaam vergeten, maar ik ben wel in het bezit van een debiteurnummer'.** Klik hierna op *'Volgende'*.



The screenshot shows the 'Account activeren of wachtwoord herstellen' page. The first radio button option is selected and highlighted with a red arrow. The 'Volgende' button is also visible.

→ **Vul vervolgens uw debiteurnummer in, en klik op 'Account activeren'.**

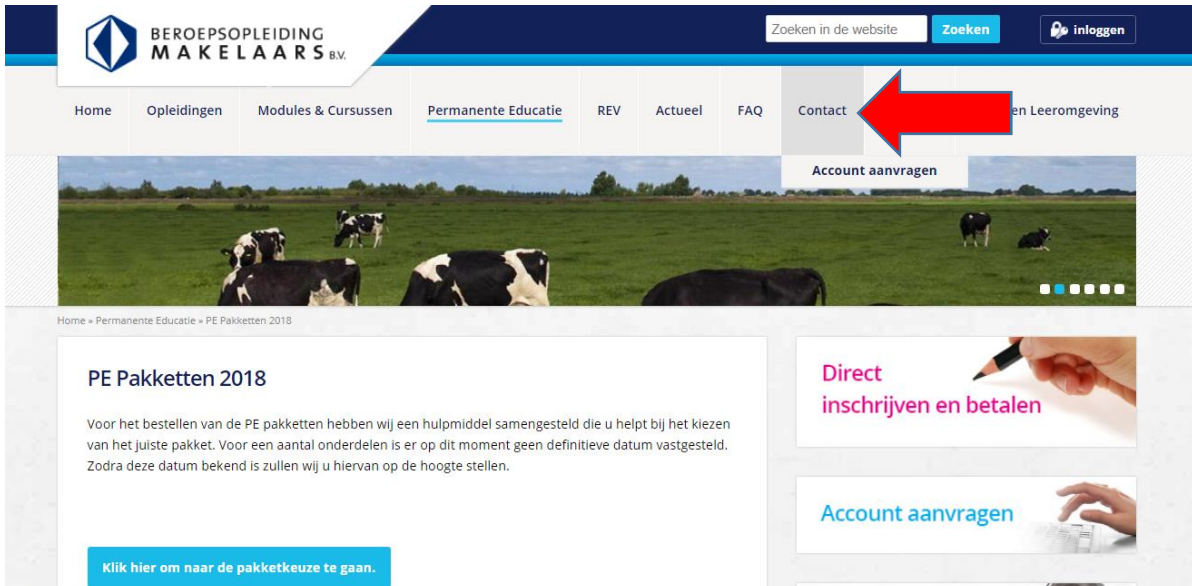


The screenshot shows the 'Account activeren' page. At the top, there is a navigation menu with items: Home, Opleidingen, Modules & Cursussen, Permanente Educatie, REV, Actueel, FAQ, Contact, Over ons, and Inloggen Leeromgeving. Below the menu is a banner image of a house. The main content area has a heading 'Account activeren' and a sub-heading 'Vul in onderstaand formulier uw debiteurnummer in en wij sturen een e-mail naar het bij ons geregistreerde e-mailadres met instructies voor het activeren van uw inloggegevens.' There is a form with a label 'Debiteurnummer' and a text input field containing 'debiteurnummer'. Below the input field is a blue button labeled 'Account activeren'. To the right of the form are three promotional boxes: 'Bel mij terug!' with a woman's face, 'Persoonlijk adviesgesprek' with a woman and a man, and 'Lees de veelgestelde vragen'.

U ontvangt nu een e-mail voor het opnieuw instellen van uw account.

2 Nieuw account aanmaken

Hebt u nog geen debiteurennummer bij Beroepsopleiding Makelaars B.V., dan kunt u een account aanmaken via het menu Contact op de homepage van Makelaarsopleidingen.nl:



The screenshot shows the homepage of Beroepsopleiding Makelaars B.V. The navigation menu at the top includes: Home, Opleidingen, Modules & Cursussen, Permanente Educatie, REV, Actueel, FAQ, **Contact**, and Inloggen Leeromgeving. A red arrow points to the 'Contact' menu item. Below the menu is a banner image of cows in a field. The main content area has a heading 'PE Pakketten 2018' and a sub-heading 'Voor het bestellen van de PE pakketten hebben wij een hulpmiddel samengesteld die u helpt bij het kiezen van het juiste pakket. Voor een aantal onderdelen is er op dit moment geen definitieve datum vastgesteld. Zodra deze datum bekend is zullen wij u hiervan op de hoogte stellen.' There is a blue button labeled 'Klik hier om naar de pakketkeuze te gaan.' To the right of the main content are two promotional boxes: 'Direct inschrijven en betalen' with a hand holding a pen, and 'Account aanvragen' with a hand typing on a keyboard.